



ТЕРРИТОРИАЛЬНЫЙ ОРГАН  
ФЕДЕРАЛЬНОЙ СЛУЖБЫ  
ГОСУДАРСТВЕННОЙ СТАТИСТИКИ  
ПО ВОЛОГОДСКОЙ ОБЛАСТИ

# Объём работ, выполненных по виду экономической деятельности «Строительство», в Вологодской области



январь-сентябрь 2023 года



ТЕРРИТОРИАЛЬНЫЙ ОРГАН  
ФЕДЕРАЛЬНОЙ СЛУЖБЫ  
ГОСУДАРСТВЕННОЙ СТАТИСТИКИ  
ПО ВОЛОГОДСКОЙ ОБЛАСТИ

# Объём работ, выполненных по виду экономической деятельности «Строительство», в Вологодской области

Вологдастат

январь-сентябрь 2023 года

- 01** Объём работ, выполненных по виду экономической деятельности «Строительство», в Вологодской области
- 02** Динамика объёма работ по виду экономической деятельности «Строительство» в Вологодской области (в фактически действовавших ценах)
- 03** Динамика объёма работ по виду экономической деятельности «Строительство» в Вологодской области (в процентах к соответствующему периоду предыдущего года)
- 04** Динамика объёма работ по виду экономической деятельности «Строительство» в Вологодской области (в процентах к предыдущему месяцу)
- 05** Структура объёма работ по договорам строительного подряда в Вологодской области

\* Ежемесячные данные оперативной статистики





ТЕРРИТОРИАЛЬНЫЙ ОРГАН  
ФЕДЕРАЛЬНОЙ СЛУЖБЫ  
ГОСУДАРСТВЕННОЙ СТАТИСТИКИ  
ПО ВОЛОГОДСКОЙ ОБЛАСТИ

# Объём работ, выполненных по виду экономической деятельности «Строительство», в Вологодской области

Вологдастат

январь-сентябрь 2023 года

- 06 Структура объёма строительно-монтажных работ, выполненных хозяйственным способом, в Вологодской области
- 07 Динамика общего объёма заключенных договоров (контрактов) по виду экономической деятельности «Строительство» в Вологодской области
- 08 Обеспеченность строительных организаций договорами, прочими заказами (контрактами) в Вологодской области
- 09 Динамика объёма работ, выполненных по виду экономической деятельности «Строительство», по регионам Северо-Западного федерального округа
- 10 Доля субъектов в общем объёме работ, выполненных по виду экономической деятельности «Строительство», Северо-Западного федерального округа

\* Ежемесячные данные оперативной статистики





# ОБЪЁМ РАБОТ, ВЫПОЛНЕННЫХ ПО ВИДУ ЭКОНОМИЧЕСКОЙ ДЕЯТЕЛЬНОСТИ «СТРОИТЕЛЬСТВО», В ВОЛОГОДСКОЙ ОБЛАСТИ

январь-сентябрь 2023 года

**67 804,6** млн рублей

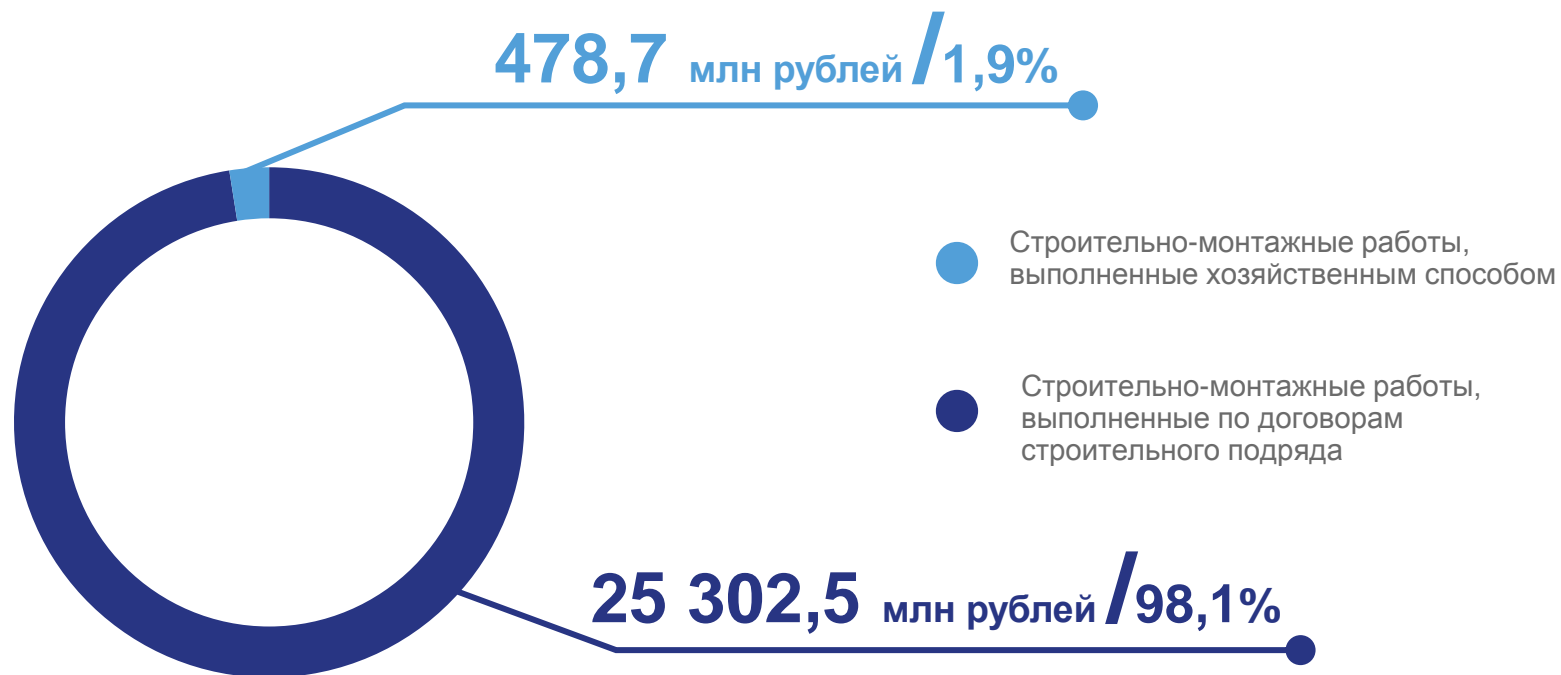
Объём работ, выполненных по виду экономической деятельности «Строительство»

**101,6%** ↑

к январю-сентябрю 2022 года, в сопоставимых ценах

Структура объёма работ <sup>1)</sup>, выполненных по виду экономической деятельности «Строительство»

млн рублей / процентов к итогу

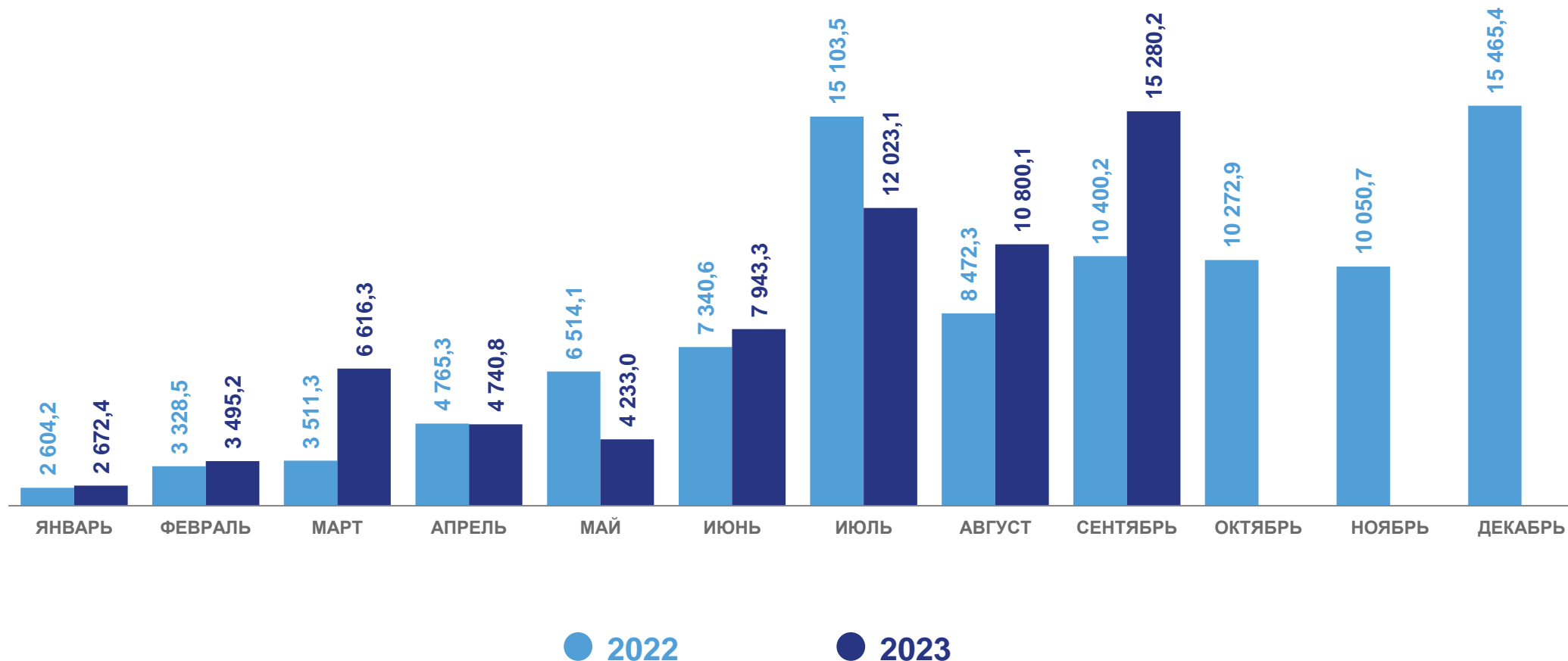


<sup>1</sup> Без субъектов малого предпринимательства и организаций со средней численностью работников до 15 человек, не являющихся субъектами малого предпринимательства.



# ДИНАМИКА ОБЪЁМА РАБОТ ПО ВИДУ ЭКОНОМИЧЕСКОЙ ДЕЯТЕЛЬНОСТИ «СТРОИТЕЛЬСТВО» В ВОЛОГОДСКОЙ ОБЛАСТИ

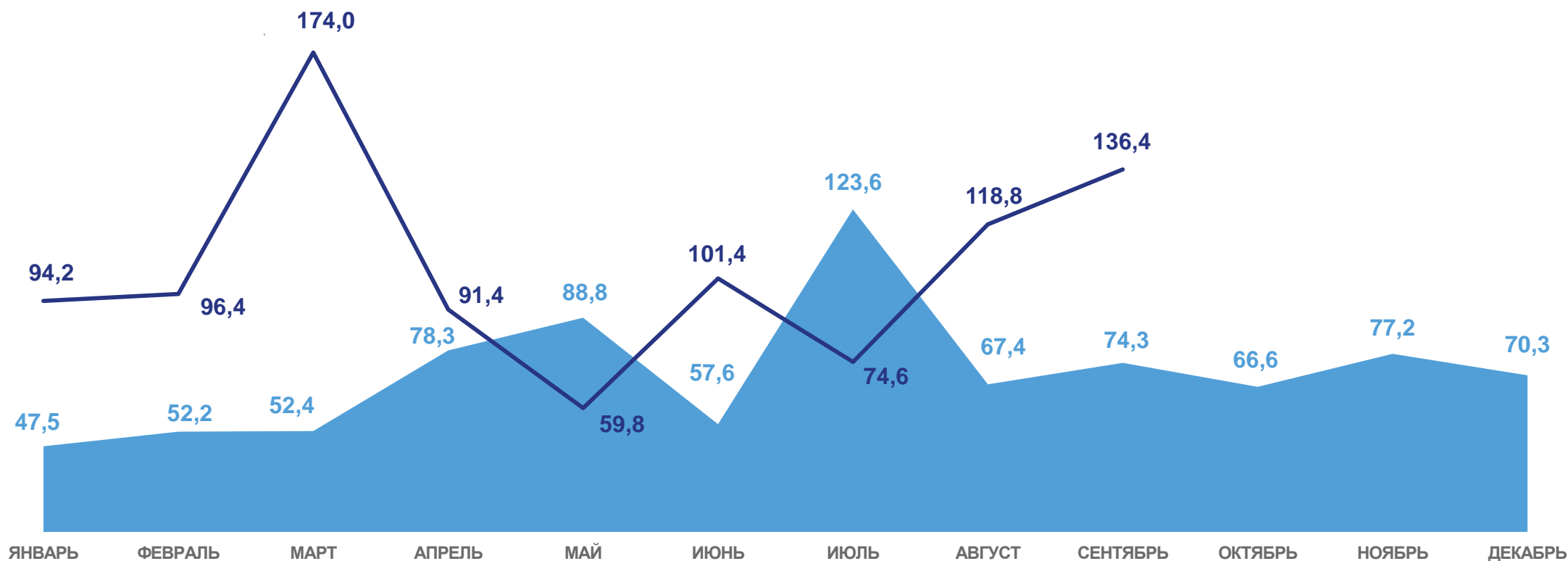
в фактически действовавших ценах, млн рублей





# ДИНАМИКА ОБЪЁМА РАБОТ ПО ВИДУ ЭКОНОМИЧЕСКОЙ ДЕЯТЕЛЬНОСТИ «СТРОИТЕЛЬСТВО» В ВОЛОГОДСКОЙ ОБЛАСТИ

в % к соответствующему месяцу предыдущего года, в сопоставимых ценах



 2022

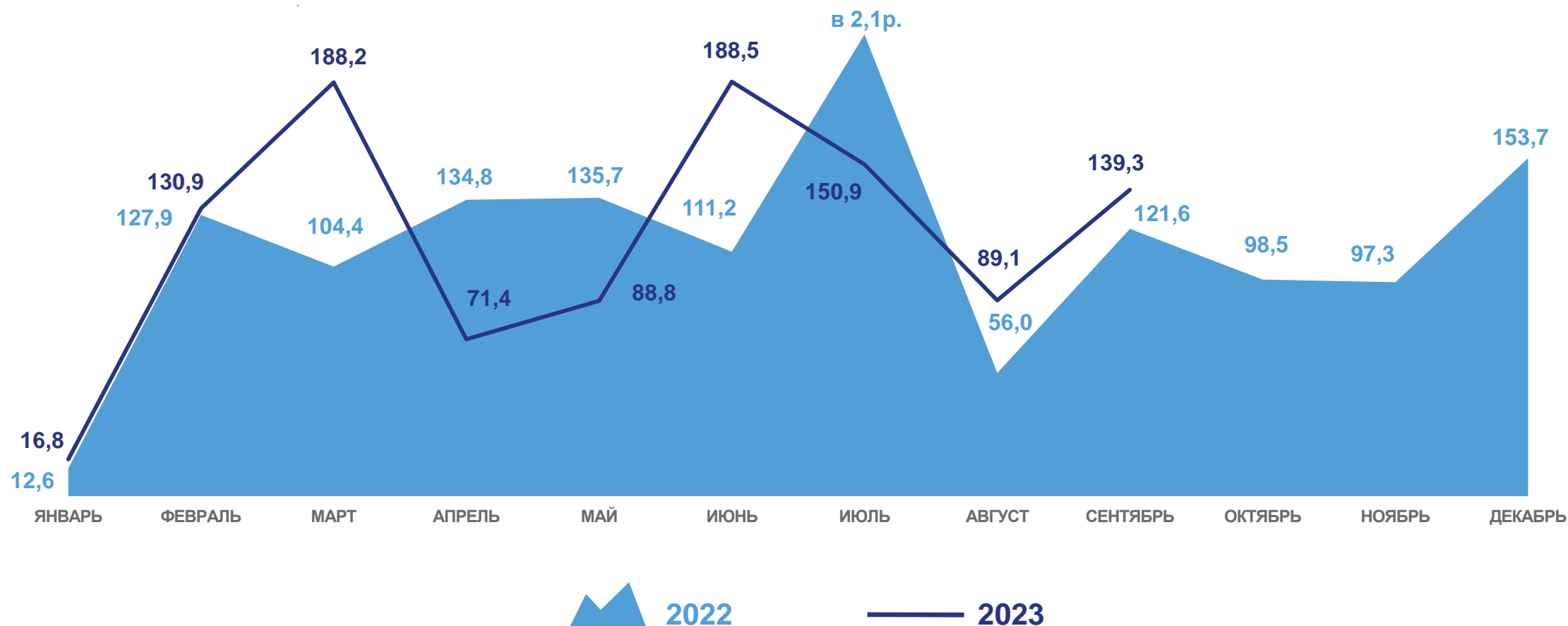
 2023





# ДИНАМИКА ОБЪЁМА РАБОТ ПО ВИДУ ЭКОНОМИЧЕСКОЙ ДЕЯТЕЛЬНОСТИ «СТРОИТЕЛЬСТВО» В ВОЛОГДСКОЙ ОБЛАСТИ

в % к предыдущему месяцу, в сопоставимых ценах

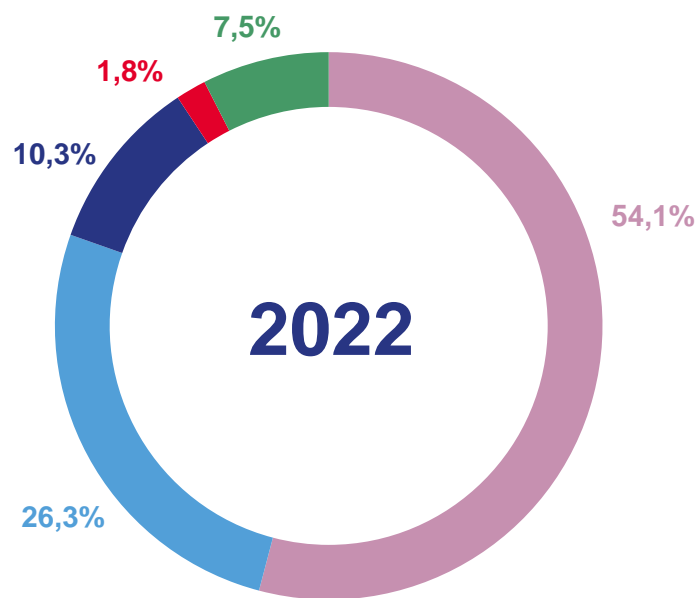




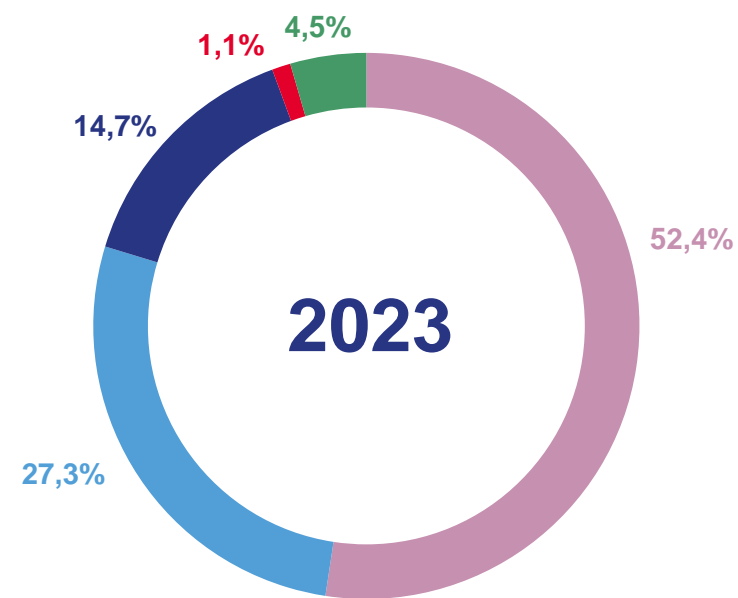
# СТРУКТУРА ОБЪЁМА РАБОТ ПО ДОГОВОРАМ СТРОИТЕЛЬНОГО ПОДРЯДА<sup>1</sup> В ВОЛОГОДСКОЙ ОБЛАСТИ

В % к итогу

январь-сентябрь



- Строительство автомобильных и железных дорог
- Строительство жилых и нежилых зданий
- Строительство инженерных коммуникаций
- Производство электромонтажных, санитарно-технических и прочих строительного-монтажных работ
- Прочие строительные работы



<sup>1</sup> Без субъектов малого предпринимательства и организаций со средней численностью работников до 15 человек, не являющихся субъектами малого предпринимательства

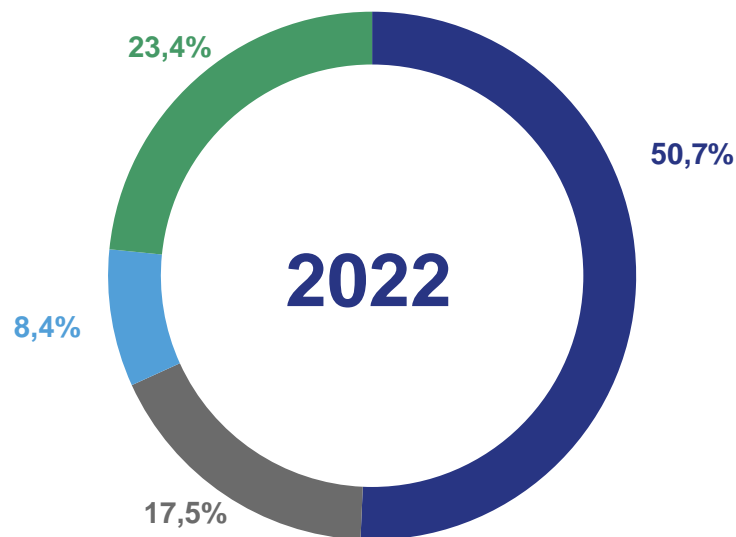




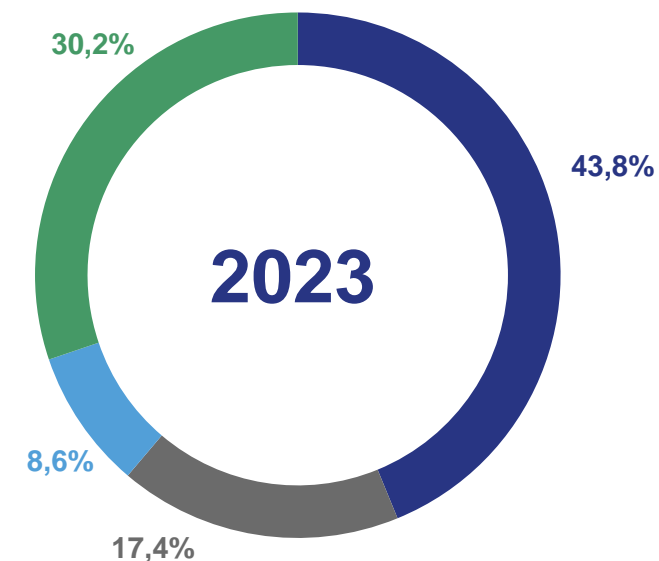
# СТРУКТУРА ОБЪЁМА СТРОИТЕЛЬНО-МОНТАЖНЫХ РАБОТ, ВЫПОЛНЕННЫХ ХОЗЯЙСТВЕННЫМ СПОСОБОМ<sup>1</sup>, В ВОЛОГОДСКОЙ ОБЛАСТИ

в % к итогу

январь-сентябрь



- Обеспечение электрической энергией, газом, паром; кондиционирование воздуха
- Обработывающие производства
- Транспортировка и хранение
- Прочие виды экономической деятельности



<sup>1</sup> Без субъектов малого предпринимательства и организаций со средней численностью работников до 15 человек, не являющихся субъектами малого предпринимательства.



# ДИНАМИКА ОБЩЕГО ОБЪЁМА ЗАКЛЮЧЕННЫХ ДОГОВОРОВ (КОНТРАКТОВ) ПО ВИДУ ЭКОНОМИЧЕСКОЙ ДЕЯТЕЛЬНОСТИ «СТРОИТЕЛЬСТВО»<sup>1</sup> В ВОЛОГОДСКОЙ ОБЛАСТИ

Объём заключенных договоров строительного подряда и прочих заказов (контрактов)

млн рублей, на начало месяца

**13 299,5** млн рублей

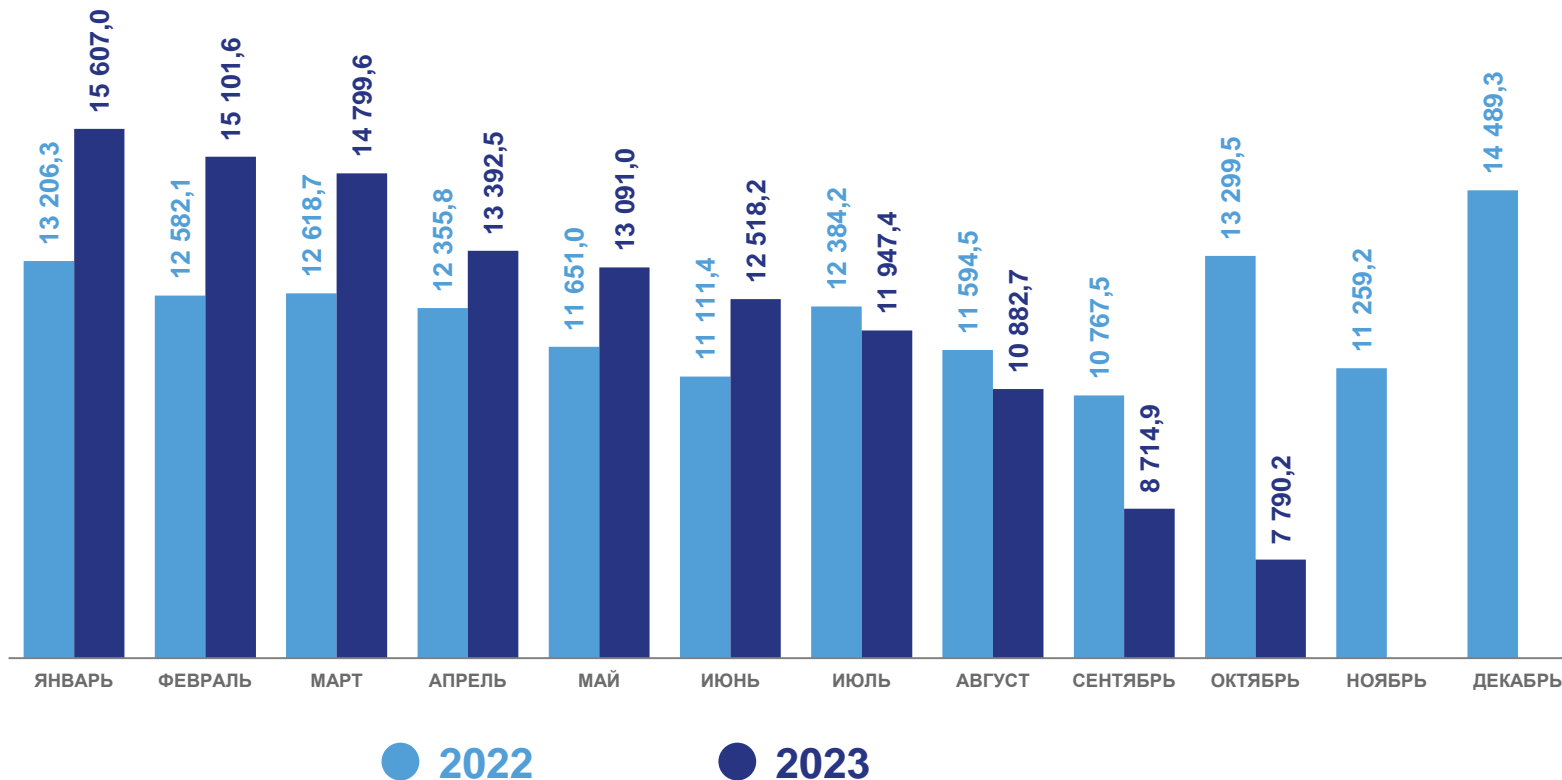
на начало октября 2022

**7 790,2** млн рублей

на начало октября 2023

Прирост (спад) объёма заключённых договоров строительного подряда и прочих заказов (контрактов) к началу октября 2022 года

**- 41,4%** ↓



<sup>1</sup> Без субъектов малого предпринимательства и организаций со средней численностью работников до 15 человек, не являющихся субъектами малого предпринимательства.





# ОБЕСПЕЧЕННОСТЬ СТРОИТЕЛЬНЫХ ОРГАНИЗАЦИЙ ДОГОВОРАМИ, ПРОЧИМИ ЗАКАЗАМИ (КОНТРАКТАМИ)<sup>1</sup> В ВОЛОГДСКОЙ ОБЛАСТИ

Обеспеченность строительных организаций договорами и прочими заказами (контрактами), месяцев

всего  
на начало октября 2023 **1,4**

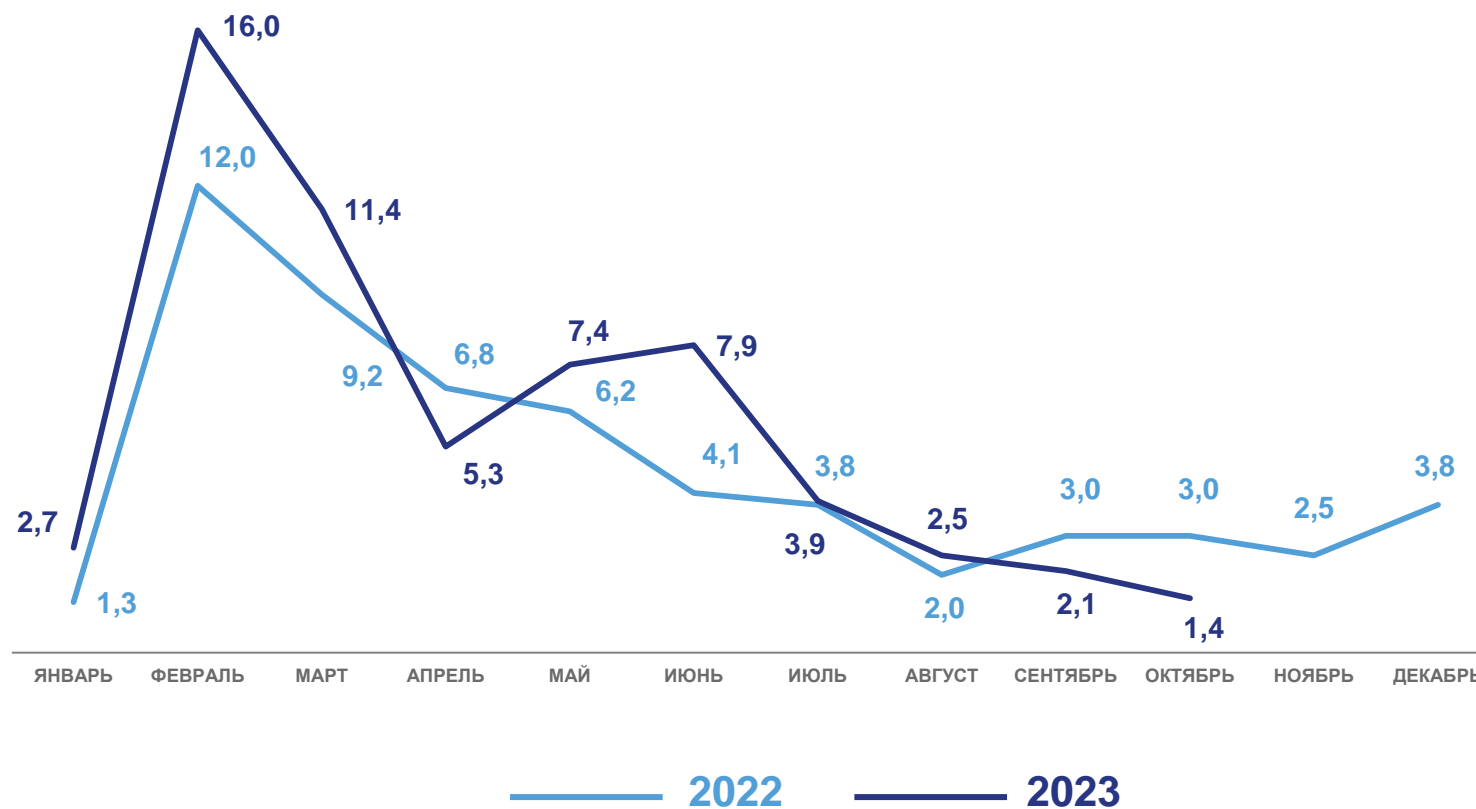
в том числе  
по видам деятельности:

строительство жилых  
и нежилых зданий **0,1**

строительство  
инженерных сооружений **2,1**

работы строительные  
специализированные **0,8**

месяцев, на начало месяца



<sup>1</sup> Без субъектов малого предпринимательства и организаций со средней численностью работников до 15 человек, не являющихся субъектами малого предпринимательства.



# ДИНАМИКА ОБЪЁМА РАБОТ, ВЫПОЛНЕННЫХ ПО ВИДУ ЭКОНОМИЧЕСКОЙ ДЕЯТЕЛЬНОСТИ «СТРОИТЕЛЬСТВО», ПО РЕГИОНАМ СЕВЕРО-ЗАПАДНОГО ФЕДЕРАЛЬНОГО ОКРУГА

январь-сентябрь 2023 года в % к январю-сентябрю 2022 года, в сопоставимых ценах

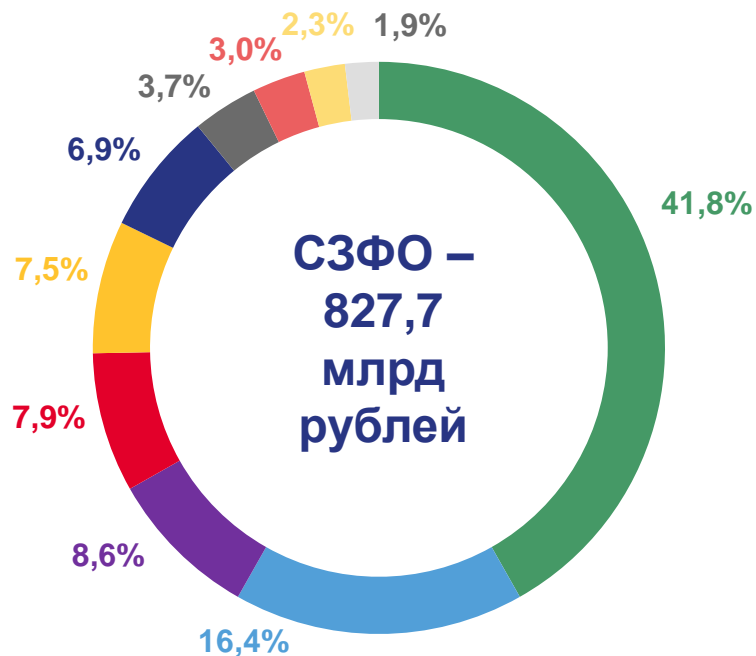














# ДОЛЯ СУБЪЕКТОВ В ОБЩЕМ ОБЪЁМЕ РАБОТ, ВЫПОЛНЕННЫХ ПО ВИДУ ЭКОНОМИЧЕСКОЙ ДЕЯТЕЛЬНОСТИ «СТРОИТЕЛЬСТВО», СЕВЕРО-ЗАПАДНОГО ФЕДЕРАЛЬНОГО ОКРУГА

В % К ИТОГУ

2022



январь-сентябрь

-  г. Санкт Петербург
-  Ленинградская область
-  Калининградская область
-  Архангельская область
-  Вологодская область
-  Мурманская область
-  Республика Карелия
-  Новгородская область
-  Республика Коми
-  Псковская область

2023

